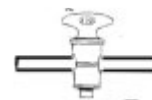


LLAVES 1 VIA PASO RECTO

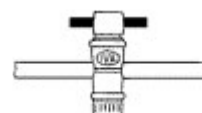
LLAVES 1 VIA PASO RECTO

Llaves 1 vía paso recto 2 mm.
Llaves 1 vía paso recto 4 mm.
Llaves 1 vía paso recto 6 mm.
Llaves 1 vía paso recto 8 mm.
Llaves 1 vía paso recto 10 mm.



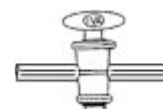
LLAVES 1 VIA PASO RECTO CON MACHO DE PTFE

Llaves 1 vía paso recto 2 mm. con macho de PTFE
Llaves 1 vía paso recto 4 mm. con macho de PTFE
Llaves 1 vía paso recto 6 mm. con macho de PTFE



LLAVES 1 VIA PASO RECTO RAMAS CAPILARES

Llaves 1 vía paso recto 2 mm. RAMAS CAPILARES
Llaves 1 vía paso recto 4 mm. RAMAS CAPILARES



LLAVES 1 VIA PASO RECTO CON MACHO DE PTFE RAMAS CAPILARES

Llaves 1 vía paso recto 2 mm. con macho de PTFE RAMAS CAPILARES
Llaves 1 vía paso recto 4 mm. con macho de PTFE RAMAS CAPILARES



Erle Química